

Утверждено

Глава муниципального образования  
Вышневолоцкий городской округ

Н.П. Рощина

«27» апреля 2020

(Постановление

Вышневолоцкого

городского

Администрации

округа от

27.04.2020 №201)



Муниципальный проект  
по укреплению общественного здоровья, улучшению демографической ситуации и  
укреплению семьи муниципального образования

**Вышневолоцкий городской округ**

наименование муниципального образования

2020 -2024 гг.

**Программа разработана на основании:**

1) региональный проект «Формирование системы мотивации граждан к здоровому образу жизни включая здоровое питание и отказ от вредных привычек»;

2) Постановление Правительства Тверской области от 27 февраля 2020 № 60-пп «О государственной программе Тверской области «Развитие демографической и семейной политики Тверской области» на 2020 - 2025 годы».

**Исполнители программы:**

- Администрация Вышневолоцкого городского округа;
- ГБУЗ «Вышневолоцкая ЦРБ»;
- Управление образования администрации Вышневолоцкого городского округа;
- Управление жилищно-коммунального хозяйства, дорожной деятельности и благоустройства администрации Вышневолоцкого городского округа;
- Управление земельно-имущественных отношений и жилищной политики администрации Вышневолоцкого городского округа;
- Управление территориальной политики и социально-административного развития администрации Вышневолоцкого городского округа;
- Комитет по физической культуре и спорту администрации Вышневолоцкого городского округа;
- Управление экономического развития администрации Вышневолоцкого городского округа;
- Отдел записи актов гражданского состояния администрации Вышневолоцкого городского округа;
- Управление Пенсионного фонда России в городе Вышнем Волочке и Вышневолоцком районе Тверской области (межрайонное);
- ГКУ «ЦСПН» Вышневолоцкого городского округа;
- ГКУ «Центр занятости населения Вышневолоцкого района»;
- АНО Редакция газеты «Вышневолоцкая правда»;
- МО МВД России «Вышневолоцкий».

## Раздел 1. Характеристика муниципального образования

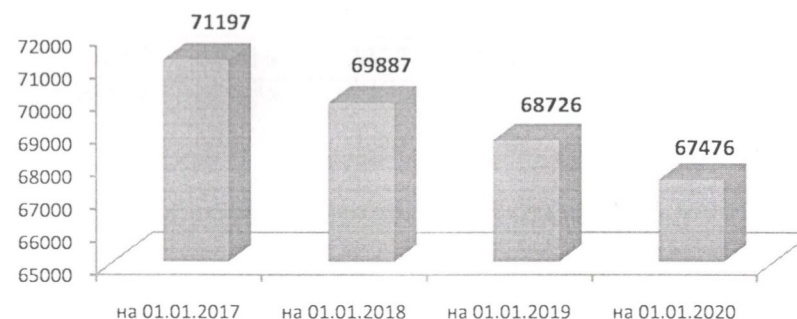
**Вышневолоцкий городской округ** - единственный округ в Тверской области, преобразованный в 2019 году путём объединения всех поселений Вышневолоцкого района и не входившего в его состав городского округа город Вышний Волочек. В городской округ входят 347 населённых пунктов, в том числе город Вышний Волочек, посёлок городского типа Красномайский и 345 сельских населённых пунктов.

Округ занимает выгодное географическое положение вдоль железнодорожной и автомобильной магистрали Москва-Санкт-Петербург. По территории округа проходит участок полосы Главного европейского водораздела рек Балтийского и Волго-Каспийского склонов – именно этим объясняется обилие рек и озёр.

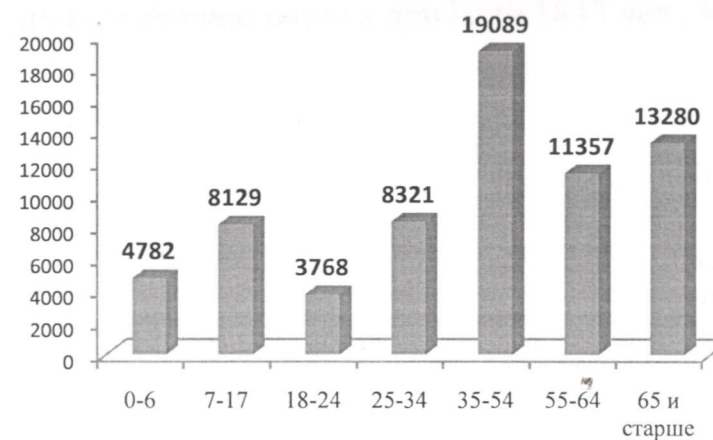
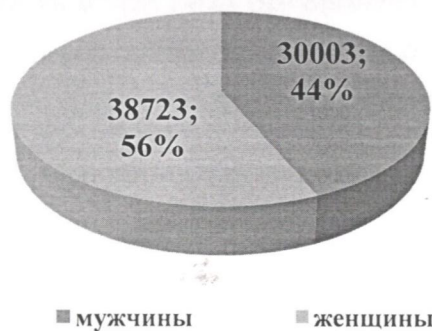
Площадь городского округа – 3443 км<sup>2</sup>

### Население:

	на 01.01.2019 (человек)	на 01.01.2020 (человек)
Всего, в том числе	<b>68726</b>	<b>67476</b>
городское население	50763	49992
сельское население	17963	17484



Данные Росстата свидетельствуют об устойчивом снижении численности населения округа, в среднем ежегодно на 2%.



По Вышневолоцкому городскому округу население моложе трудоспособного возраста составляет 17%, в трудоспособном возрасте – 51%, старше трудоспособного 32%.

Показатель	2015	2016	2017	2018	2019
<b>Численность населения в трудоспособном возрасте</b>	39324	37979	36926	35791	34841
<b>Удельный вес населения в трудоспособном возрасте в общей численности населения (%)</b>	53,68	52,72	51,86	51,21	50,70
<b>Численность населения в возрасте старше трудоспособного</b>	22008	22090	22271	22236	22247
<b>Удельный вес населения в возрасте старше трудоспособного в общей численности населения (%)</b>	30,04	30,66	31,28	31,82	32,37

Данные Росстата свидетельствуют о росте численности пожилого населения (население в возрасте старше трудоспособного) и снижении численности населения в трудоспособном возрасте, как результат, в структуре населения округа устойчиво повышается удельный вес лиц в возрасте старше трудоспособного.

За 2019 в Вышневолоцком городском округе родилось 418 чел., умерло 1317 чел., естественная убыль составила 899 чел.

Смертность в три раза превышает рождаемость. За 2019 год на территорию округа прибыло 1843 чел., убыло 2091 чел., миграционный отток населения составил 248 чел.

### Анализ основных демографических показателей за 2017-2019 г.г.

№ п/п	Основные показатели	Единица измерения	Показатель на 2017 год	Показатель на 2018 год	Показатель на 2019 год	Изменения к предыдущему году(+/-)
1	Родилось	человек	595	510	418	-92
2	общий коэффициент рождаемости	человек на 1000 населения	8,4	7,3	6,1	
3	Умерло	человек	1482	1394	1317	-77
4	общий коэффициент смертности	человек на 1000 населения	20,8	19,9	19,2	
5	Число прибывших	человек	2100	1843	1843	0
6	Число выбывших	человек	2556	2166	2091	-75
7	Миграционный прирост (убыль) населения	человек	-456	-323	-248	
8	Коэффициент миграционного прироста (убыли) населения	человек на 1000 населения	66	57,84	57,65	

На территории Вышневолоцкого городского округа осуществляет деятельность Государственное бюджетное учреждение здравоохранения Тверской области «Вышневолоцкая центральная районная больница», медицинская организация 3 уровня, оказывающая первичную медико-санитарную медицинскую помощь, специализированную, в том числе специализированную высокотехнологичную медицинскую помощь. ГБУЗ «Вышневолоцкая ЦРБ» является межрайонным центром, медицинскую услугу в которой получают население Вышневолоцкого городского округа, Бологовского, Спировского, Фировского районов и ЗАТО «Озерный». Общая численность обслуживаемого населения составляет 165,2 тыс. человек.

На базе ГБУЗ «Вышневолоцкая ЦРБ» работает первичный сосудистый центр, кардиологическое отделение, создан травматологический центр 2 уровня. Одним из ведущих профилей деятельности центральной больницы является

«хирургия». В 2019 году завершён ремонт здания родильного дома. Это позволило объединить амбулаторную (женская консультация) и стационарную (акушерско-физиологическое отделение) гинекологическую службу в одном здании.

В 2019 году на 10 тыс. человек населения Вышневолоцкого городского округа обеспеченность сред. мед. работниками на 10 тыс. населения составила 92,4., врачами по занятым должностям - 33,3, процент укомплектованности врачебных должностей - 71,6 (по области - 77,6%).

Число госпитализированных больных в круглосуточные стационары (на 1000 населения) по округу за 2019 год - 203,2 (по области - 189,3).

#### Коечный фонд и деятельность стационаров за 2019 год

Наименование показателя	Обеспеченность населения области больничными койками круглосуточного пребывания (на 1000 населения)	Среднее число дней использования койки	Среднее число дней пребывания больного на койке		Летальность %
			Среднее число дней пребывания больного на койке	Летальность %	
Вышневолоцкий	6,59	271,3	8,8	3,8	
Среднеобластной показатель	8,16	272,6	11,7	2,7	

#### Выполнение плана профилактических осмотров и диспансеризации, проведенных медицинской организацией (%)

Наименование показателя	Всего	из них		
		Дети (0-14)	Дети (15-17)	Взрослые (18 лет и старше)
Вышневолоцкий	85,9	77,2	68,0	90,9
Среднеобластной показатель	85,0	95,5	98,7	78,0

#### Заболееваемость населения (все контингенты) на 1000 населения за 2019 год


Наименование показателя	Общая	В т.ч. с диагнозом, установленным впервые в жизни		Подростков	В т.ч. с диагнозом, установленным впервые в жизни	
		В т.ч. с диагнозом, установленным впервые в жизни	Подростков		В т.ч. с диагнозом, установленным впервые в жизни	Подростков
Вышневолоцкий	1806,4	1125,7	2642,1	1692,5		
Среднеобластной показатель	1693,4	864,1	2164,9	1527,6		

Число обращений за скорой медицинской помощью (на 1000 населения) – 370,3.

**Процент выполнения выездов бригадами скорой медицинской помощи по времени доезда до места выезда (%)**

Наименование показателя	2018 г.		2019 г.	
	до 20 минут	более 60 минут	до 20 минут	более 60 минут
Вышневолоцкий	80,5	0,4	80,2	0,4
Среднеобластной показатель	67,4	9,4	71,9	5,9

**Анализ причин смертности**



### Структура причин отказа жителей от обращения в медицинские учреждения (%)

Показатель	2019	2020
<b>Всего</b>	100	100
<b>из них указали причины не обращения:</b>		
лечились самостоятельно	63,2	51,4
не удовлетворяет работа медучреждения	14,3	10,8
не рассчитывают на эффективное лечение	10,8	9,7
необходимое лечение можно получить только на платной основе	8,5	10,3
<b>не могут добраться до медицинского учреждения без посторонней помощи</b>	3,6	5,3
было тяжело добраться до медицинского учреждения	6,8	7,9
<b>не располагали информацией, где можно получить необходимую медицинскую помощь</b>	1,5	0,7
не было времени	3,6	11,8
другие причины	1,9	8,2

Среди жителей округа отмечается высокий уровень распространенности факторов риска развития неинфекционных заболеваний, в том числе являющихся лидирующими причинами смертности – сердечно - сосудистых и онкологических. Сохраняются недостаточная мотивация и ответственность граждан за сохранение собственного здоровья.

Одна из причин – самолечение и не желание обращаться за помощью в медицинское учреждение. В связи с этим необходимы меры, повышающие приверженность населения к ЗОЖ, раннему выявлению факторов риска, а так же ранней диагностике и лечению самих заболеваний.

Без преобразований в сфере культуры здорового образа жизни и профилактики заболеваний не удастся добиться кардинального изменения существующих показателей смертности и заболеваемости населения.

Формирование здорового образа жизни у граждан, в том числе у детей и подростков, существенным образом

должно быть поддержано мероприятиями, направленными на повышение информированности граждан о факторах риска для их здоровья, формирование мотивации к ведению здорового образа жизни.

Здоровый образ жизни предполагает отказ от потребления табака и наркотиков, злоупотребления алкоголем, а также рациональное питание и наличие достаточного уровня физической активности, предотвращающих развитие ожирения.

Активное информирование населения о факторах риска для здоровья и формирование мотивации к ведению ЗОЖ должны осуществляться через все средства массовой информации (сеть «Интернет», печатные издания с учетом специфики групп населения, различающихся по возрасту, полу, образованию, социальному статусу).

Существует необходимость формирования системы непрерывного образования граждан и медицинских специалистов по проблемам ЗОЖ, в том числе здорового питания.

Особое значение в настоящее время имеет формирование ЗОЖ у детей, подростков, молодежи и студентов, что обусловлено большой распространенностью среди них курения, а также высокой частотой выявления нерационального питания, избыточной массы тела и ожирения, низкой физической активности.

Отдельного внимания заслуживают проблемы наркомании и алкоголизма.

Процесс повышения мотивации населения, в том числе детей и подростков, к ведению ЗОЖ предполагает межведомственное многоуровневое взаимодействие с привлечением к реализации программы районных учреждений, общественных организаций, участвующих в информировании населения о факторах риска неинфекционных заболеваний и зависимостей, создании системы мотивации к ведению ЗОЖ и обеспечении для этого соответствующих условий, а также осуществлении контроля за всеми этими процессами через проведение мониторинга.

Профилактические мероприятия должны стать ключевыми в борьбе с сердечно-сосудистыми и онкологическими заболеваниями, прежде всего среди граждан трудоспособного возраста.

## Семейно-демографический паспорт муниципального образования

N п/п	Основные показатели	Единица измерения	Показатель на 2017 год	Показатель на 2018 год	Показатель на 2019 год	Изменения к предыдущем у году(+/-)
1	2	3	4	5	6	7
<b>СФЕРА СЕМЕЙНОЙ ПОЛИТИКИ</b>						
1	Количество многодетных семей всего:	семей				
	из них:		594	593	557	
	количество семей с 3 детьми					
	количество семей с 4 детьми		127	118	95	
	количество семей с 5 детьми		41	36	31	
	количество семей с 6 детьми		14	12	9	
	количество семей с 7 детьми		1	1	1	
	количество семей с 8 детьми					
	количество семей с 9 детьми					
	количество семей с 10 детьми					
	количество семей с 11 и более детьми					
	в них детей	человек			1863	
2	Количество детей из многодетных малоимущих семей	человек	1092	1192	1258	
3	Число семей с детьми-инвалидами в возрасте до 18 лет	семей	245	260	265	
	в них детей-инвалидов в возрасте до 18 лет	человек	268	275	281	
4	Число опекунских семей	семей	167	160	143	
	в них детей	человек	231	230	229	
5	Детей одиноких матерей	человек	696	726	694	
6	Число семей с разыскиваемыми родителями	семей	3	1	0	
	в них детей	человек	4	1	0	
7	Число приемных семей (в том числе семейных детских домов)	семей	21	23	28	

	в них детей	человек	36	38	50	
8	в том числе детей, переданных в приемные семьи в прошедшем году	человек	4	6	18	
9	Число семей, находящихся в социально опасном положении	семей	26	26	33	
	в них детей	человек	43	49	63	
10	Число семей, находящихся на социальном сопровождении	семей	102	127	167	
	в них детей	человек	185	251	310	
11	Открыто семейных воспитательных групп	единиц	0	0	0	
	в них передано детей	человек				
	в том числе в прошедшем году	человек				
<b>СФЕРА ДЕМОГРАФИЧЕСКОЙ ПОЛИТИКИ</b>						
12	Численность населения на 1 января					
	Все население,	тыс. человек	71,2	69,9	68,7	-1161
	в том числе:					(2019/2018г)
	городское	человек	52449	51544	50763	-781
						(2019/2018г)
		в процентах от общей численности населения	73,67	73,75	73,86	
	сельское	человек	18748	18343	17963	-380
						(2019/2018г.)
		в процентах от общей численности населения	26,33	26,25	26,14	
13	Возрастная структура населения					
	Население моложе трудоспособного возраста	человек	12000	11860	11638	-222
						(2019/2018г.)
		в процентах от общей	16,85	16,97	16,93	

14	Население трудоспособного возраста	численности населения				
		человек	36926	35791	34841	-950 (2019/2018г.)
		в процентах от общей численности населения	51,86	51,21	50,7	
15	Население старше трудоспособного возраста	человек	22271	22236	22247	+11 (2019/2018г.)
		в процентах от общей численности населения	31,28	31,82	32,37	
16	Численность женщин фертильного возраста (15 - 49 лет) в т.ч. в возрасте 20-34 года	человек	15370	14967	14552	-415 (2019/2018г.)
		человек	6141	5782	5400	-382 (2019/2018г.)
17	Рождаемость число родившихся	человек	595	510	418	-92 (2019/2018г.)
		общий коэффициент рождаемости	человек на 1000 населения	8,4	7,3	6,1
18	Очередность рождений	Первых:	человек	174	139	124
		Вторых:		284	217	171
		Третьих:		94	103	74
19	Численность беременных женщин, страдавших анемией	- всего	человек	251	225	250
		- в процентах к числу закончивших беременность	процентов	32,3%	38,2%	48,8%
20	Число прерываний беременности (включая миниаборты)	единиц	337	391	362	

число аборт на 100 родов	единиц	56,6%	76,7%	86,6%	
<b>21</b> Смертность:					
число умерших	человек	1482	1394	1317	-77
		в т.ч. 80 РФ	в т.ч. 90 РФ	в т.ч. 84 РФ	(2019/2018)
общий коэффициент смертности	человек на 1000 населения	20,8	19,9	19,2	
<b>22</b> Умершие по основным классам причин смерти – число умерших от:					
некоторых инфекционных и паразитарных болезней	человек	40	38	35	
- в том числе от туберкулеза	человек	7	5	5	
новообразований	человек	179	181	206	
болезней системы кровообращения	человек	608	547	571	
болезней органов дыхания	человек	36	44	34	
болезней органов пищеварения	человек	67	56	46	
несчастных случаев, отравлений и травм	человек	106	68	60	
- в том числе от транспортных травм	человек	10	6	10	
<b>23</b> Смертность населения по основным классам причин смерти - число умерших на 100000 человек населения от:					
некоторых инфекционных и паразитарных болезней	человек на 100000 населения	56,2	54,4	50,9	
- в том числе от туберкулеза	человек на 100000 населения	9,8	7,2	7,3	
новообразований	человек на 100000 населения	251,4	259,0	299,7	
болезней системы кровообращения	человек на 100000 населения	853,9	782,7	830,8	

	болезней органов дыхания	человек на 100000 населения	50,6	62,9	49,5	
	болезней органов пищеварения	человек на 100000 населения	94,1	80,1	66,9	
	несчастных случаев, отравлений и травм	человек на 100000 населения	148,9	97,3	87,3	
	- в том числе от транспортных травм	человек на 100000 населения	14,0	8,6	14,6	
<b>24</b>	Младенческая смертность					
	Число детей, умерших в возрасте до 1 года	человек	7	4	1	
	Число детей, умерших в возрасте до 1 года, на 1000 родившихся живыми	человек на 1000 родившихся живыми	11,4	7,4	2,2	
<b>25</b>	Смертность населения в трудоспособном возрасте					
	Число умерших в трудоспособном возрасте	человек	309	292	237	-55 (2019/2018г.)
	Смертность в трудоспособном возрасте	на 1000 населения в трудоспособно м возрасте	8,7	8,5	7,1	
<b>26</b>	Естественная убыль населения					
	Всего	человек	887	884	899	
	Общий коэффициент естественной убыли	человек на 1000 населения	-12,4	-12,6	-13,1	
<b>27</b>	Браки и разводы:					
	Число браков	единиц	449	402	372	-30 (2019/2018г.)

	Общий коэффициент брачности	единиц на 1000 населения	6,31	5,75	5,41	
	Число разводов	единиц	292	291	292	+1 (2019/2018г.)
	Общий коэффициент разводимости	единиц на 1000 населения	4,1	4,16	4,1	
	Число разводов на 1000 браков	единиц	650	720	758	
<b>28</b>	Миграция					
	Число прибывших	человек	2100	1843	1843	0
	Число выбывших	человек	2556	2166	2091	-75 (2019/2018г.)
	Миграционный прирост (убыль) населения	человек	-456	-323	-248	
	Коэффициент миграционного прироста (убыли) населения	человек на 1000 населения	66	57,84	57,65	
<b>СОСТОЯНИЕ ЗДОРОВЬЯ НАСЕЛЕНИЯ</b>						
<b>29</b>	Количество зарегистрированных заболеваний	единиц единиц на 100 тысяч населения	136421 191610,6	141527 202508,3	124150 180644,9	
<b>30</b>	Заболеваемость					
	общая		191610,6	202508,3	180644,9	
	туберкулезом	человек на 100 тыс. населения	71,6	64,4	43,7	
	ВИЧ-инфекцией	человек на 100 тыс. населения	2509,9	2707,2	2892,6	
	наркоманией	человек на 100 тыс. населения	99,7	74,4	68,4	
	алкоголизмом	человек на 100 тыс. населения	971,9	774,1	737,7	
	злокачественными новообразованиями	человек на 100 тыс. населения	450,9	450,7	486,0	
	Количество взрослых больных с	человек	13375	13267	13381	

	заболеваниями сердечно-сосудистой системы	человек на 100 тыс. населения	18785,9	18983,5	23973,8
	Общая заболеваемость детей в возрасте 0 - 14 лет	на 1000 детей	2662,9	2815,5	2957,2
<b>ОБЕСПЕЧЕННОСТЬ УСЛУГАМИ ОБРАЗОВАНИЯ</b>					
31	Число дошкольных образовательных организаций всего	единиц	40	40	40
32	Количество мест в дошкольных образовательных организациях	единиц	3739	3739	3739
33	Численность детей в дошкольном возрасте (1-6 лет)	человек	4350	4325	4230
34	Обеспеченность дошкольными образовательными организациями	мест на 100 детей	87	86	88
35	Охват детей в возрасте 1-6 лет дошкольными образовательными организациями	дошкольного возраста проценты	74	71	72
36	Число государственных общеобразовательных организаций	единиц	27	27	27
37	Численность обучающихся в государственных (муниципальных) дневных общеобразовательных организациях	человек	7048	7032	7012
<b>ОБЕСПЕЧЕННОСТЬ УСЛУГАМИ ЗДРАВООХРАНЕНИЯ</b>					
38	Число медицинских учреждений: в т.ч. ФАПов:	единиц	37	37	37
39	Численность населения на одну больничную койку	человек	151,7	149,01	146,5
40	Численность врачей	на 10000 чел.	23,1	23,5	23,9
41	Численность среднего медицинского персонала	на 10000 чел.	80,9	82,4	83,8
<b>ОБЕСПЕЧЕННОСТЬ ЖИЛЬЕМ</b>					
42	Количество выданных ипотечных кредитов - всего	единиц	21	30	18

42.	Количество выданных сертификатов на материнский капитал	единиц	358	361	277	
43	Ввод жилья - всего	тыс. кв. м	7,7251	8,5121	9,965	
		кв. м на 1 жителя	0,1	1,2	1,4	
44	Жилищные субсидии для оплаты жилищно-коммунальных услуг:					
	Число семей, получавших субсидии на оплату жилого помещения и коммунальных услуг за отчетный период	семей	3547	3487	3414	
	Сумма начисленных субсидий населению на оплату жилого помещения и коммунальных услуг за отчетный период	рублей	57404196	54793628	55315036	
45	Число семей, состоящих на учете в качестве нуждающихся в жилых помещениях	семей	718	659	603	-
	из них:					
	многодетных		13	15	17	+
	малоимущих		370	329	248	-

С целью межведомственного взаимодействия, выработки и реализации мер, направленных на формирование здорового образа жизни, борьбу с неинфекционными заболеваниями и факторами риска их развития, при администрации Вышневолоцкого городского округа создана межведомственная комиссия.

Члены комиссии по делам несовершеннолетних совместно с образовательными организациями проводят большую профилактическую работу среди подростков. Успешно реализуются превентивные программы для родителей: видеолектории, тематические собрания, распространение раздаточного материала.

Стало хорошей традицией проведение в округе месячника здоровья, мероприятий, направленных на популяризацию здорового образа жизни («Гонка ГТО», «Мама, папа, я – дружная семья», «Футбол нашего двора» и др.). С участием различных социальных и возрастных групп населения на базе комплексного центра социальной защиты

населения, учреждений здравоохранения, администрации, образовательных организаций проводятся тренинги, «круглые столы», лектории, интерактивные и тематические мероприятия, направленные на формирование здорового образа жизни, отказу от вредных привычек, необходимости прохождения диспансеризации и др..

К проведению мероприятий по продвижению здорового образа жизни среди населения округа привлекаются представители волонтерского движения медицинской направленности.

Основными видами деятельности волонтеров являются:

1. Популяризация здорового образа жизни среди населения.
2. Волонтерская помощь старшему поколению.
3. Профориентация школьников.
4. Санитарно-профилактическое просвещение населения муниципалитета.

Основными группами волонтеров являются:

- волонтеры пришкольных санпостов общеобразовательных организаций (110 чел);
- работники офисов ВОП, ФАПов (17 чел);
- студенты ГБУ Вышневолоцкий медицинский колледж (48 чел)

Количество вовлеченных волонтеров в 2019 году составило 175 человека, из них активная группа состоит из 30 лидеров волонтерского движения.

Информационные материалы размещаются в газете «Вышневолоцкая правда», на официальном сайте администрации, структурных подразделений, на страницах в соцсетях.

Ежегодно проводятся диспансеризация и медицинские осмотры населения в порядке, установленном Министерством здравоохранения Российской Федерации, осуществляются онкоскрининги согласно нормативным правовым актам Министерства здравоохранения Тверской обл.

Общая ситуация в округе показывает необходимость программного подхода к реализации мероприятий, направленных на укрепление общественного здоровья, улучшению демографической ситуации и укреплению семьи муниципального образования

Проект укреплению общественного здоровья, улучшению демографической ситуации и укреплению семьи муниципального образования Вышневолоцкий городской округ Тверской области на 2020 – 2024 годы разработана на

основе предложений межведомственной комиссии и общественных объединений в соответствии со следующими нормативными правовыми документами:

- Федеральный закон от 21.11.2011 № 323-ФЗ «Об основах охраны здоровья граждан в Российской Федерации»;
- Федеральный закон от 29.11.2010 № 326-ФЗ «Об обязательном медицинском страховании в Российской Федерации»;
- Государственная программа Российской Федерации «Развитие здравоохранения», утвержденной Постановлением Правительства Российской Федерации от 26.12.2017 № 1640;
- Концепция долгосрочного социально-экономического развития Российской Федерации на период до 2020 года, утвержденной распоряжением Правительства Российской Федерации от 17.11.2008 № 1662-р;
- Концепция демографической политики Российской Федерации на период до 2025 года, утвержденной Указом Президента Российской Федерации от 09.10.2007 № 1351;
- План мероприятий («дорожная карта») «Изменения в отраслях социальной сферы, направленные на повышение эффективности здравоохранения», утвержденным распоряжением Правительства Российской Федерации от 28.12.2012 № 2599-р;
- Указы Президента Российской Федерации от 07.05.2012 № 597 «О мероприятиях по реализации государственной социальной политики», № 598 «О совершенствовании государственной политики в сфере здравоохранения», № 606 «О мерах по реализации демографической политики Российской Федерации», от 7 мая 2018 № 204 «О национальных целях и стратегических задачах развития Российской Федерации на период до 2024 года»;
- Распоряжение Правительства Российской Федерации от 25.10.2010 № 1873-р «Об основах государственной политики Российской Федерации в области здорового питания населения на период до 2020 года»;
- Доктрина продовольственной безопасности Российской Федерации, утвержденной Указом Президента Российской Федерации от 30.01.2010 № 120;
- Постановление Правительства Тверской области от 27 февраля 2020 № 60-пп «О государственной программе Тверской области «Развитие демографической и семейной политики Тверской области» на 2020 - 2025 годы»;
- Муниципальной программы муниципального образования Вышневолоцкий городской округ «Развитие образования Вышневолоцкого городского округа на 2020-2025 годы», утвержденной Постановлением Администрации Вышневолоцкого городского округа от 25.12.2019 № 8;

Подпрограмма 1.

- Муниципальной программы муниципального образования Вышневолоцкий городской округ «Физическая культура и спорт Вышневолоцкого городского округа на 2020-2025 годы», утвержденной Постановлением Администрации Вышневолоцкого городского округа от 25.12.2019 № 10.

## **Раздел 2. Цель**

Формирование среди жителей муниципального образования Вышневолоцкий городской округ мотивации к здоровому образу жизни, снижение показателей смертности, а также снижение риска развития заболеваний, в первую очередь, хронических неинфекционных заболеваний

## **Раздел 3. Задачи**

Для достижения поставленных целей необходимо решение следующих задач.

- 1) снижение смертности и улучшение здоровья населения, в первую очередь, трудоспособного, за счет снижения распространенности факторов риска, выявления заболеваний на ранней стадии и путем проведения профилактических осмотров и диспансеризации;
- 2) создание в муниципальном образовании среды, способствующей ведению здорового образа жизни, выполнение запретительных мер в отношении курения и чрезмерного потребления алкоголя;
- 3) проведение информационно-коммуникативных мероприятий на предприятиях и в организациях культуры, образования, соцзащиты по вопросам укрепления здоровья и профилактики хронических неинфекционных заболеваний;
- 4) развитие волонтерского движения через разработку и внедрение социально-ориентированных проектов и участия волонтеров в реализации задач программы.

**Подпрограмма 1.**

**«Укрепление общественного здоровья муниципального образования Вышневолоцкий городской округ Тверской области»**

**План мероприятий по укреплению института семьи и улучшению демографической ситуации в муниципальном образовании на период до 2022 года**

№	Мероприятие	Ответственный	Источник финансирования	Показатель/ 2020год	Показатель/ 2021год	Показатель/ 2022год	Показатель/ 2023год	Показатель/ 2024год
1	<b>Задача 1 «Снижение смертности и улучшение здоровья населения, в первую очередь, трудоспособного, за счет снижения распространенности факторов риска, выявления заболеваний на ранней стадии и путем проведения профилактических осмотров и диспансеризации»</b>							
1.1.	<b>Мероприятия, направленные на снижение смертности мужчин в возрасте 16-59 лет</b>							
1.1.1	Ежегодно проводимые мед. осмотры для граждан предусмотренных трудовым законодательством и иными нормативно-правовыми актами, содержащие нормы трудового права.	ГБУЗ «Вышневолоцкая ЦРБ»	средства ОМС					
1.2.	<b>Мероприятия, направленные на снижение смертности женщин в возрасте 16-54 лет</b>							
1.2.1	Скрининговые исследования для мужчин и	ГБУЗ «Вышневолоцкая ЦРБ»	средства ОМС, местный					

	женщин согласно возрастных групп (дерматологический осмотр для исключения меланомы, для выявления потенциально предраковых изменений и профилактики рака шейки матки)		бюджет					
<b>1.3.</b>	<b>Мероприятие. Повышение охвата профилактическими осмотрами и диспансеризацией</b>							
1.3.1	- взрослого населения	ГБУЗ «Вышневолоцкая ЦРБ»	средства ОМС, местный бюджет	97% от запланированных	98% от запланированных	100% от запланированных	100% от запланированных	100% от запланированных
1.3.2	- детского населения	ГБУЗ «Вышневолоцкая ЦРБ»	средства ОМС	100%	100%	100%	100%	100%
1.4.	Заслушивание вопросов о ходе профилактических осмотров	Администрация Вышневолоцкого городского округа	без финансирования	ежеквартально	ежеквартально	ежеквартально	ежеквартально	ежеквартально
1.5.	Внедрение программ укрепления здоровья на рабочих местах – количество программ, количество работающих	Администрация Вышневолоцкого городского округа	Внебюджетные средства		1 учреждение/ предприятие в год	2 учреждения/ предприятия в год	2 учреждения/ предприятия в год	2 учреждения/ предприятия в год
2	<b>Задача 2 Создание в Вышневолоцком городском округе, способствующей ведению здорового образа жизни, выполнение</b>							

запретительных мер в отношении курения и чрезмерного потребления алкоголя								
2.1.	Размещение в соответствии с ФЗ-15 знаков о запрете курения	Администрация Вышневолоцког о городского округа	Местный бюджет	15% общественных мест	20% общественных мест	25% общественных мест	30% общественных мест	35% общественных мест
2.2.	Размещение в печатных и электронных СМИ материалов о вреде курения	Администрация Вышневолоцког о городского округа	Местный бюджет	Не менее 5 материалов в год, обновление ежемесячно, постоянно действующий раздел с обновлением 1 раз в 2 месяца	Не менее 5 материалов в год, обновление ежемесячно, постоянно действующий раздел с обновлением 1 раз в 2 месяца	Не менее 5 материалов в год, обновление ежемесячно, постоянно действующий раздел с обновлением 1 раз в 2 месяца	Не менее 5 материалов в год, обновление ежемесячно, постоянно действующий раздел с обновлением 1 раз в 2 месяца	Не менее 5 материалов в год, обновление ежемесячно, постоянно действующий раздел с обновлением 1 раз в 2 месяца
2.3.	Рассмотрение вопросов, связанных с избыточным потреблением алкоголя на заседаниях КДНиЗП, Совета общественности	Администрация Вышневолоцког о городского округа	без финансирования	1 раз в квартал	1 раз в квартал	1 раз в квартал	1 раз в квартал	1 раз в квартал
2.4.	Закрытие точек противозаконного потребления и распространения алкоголя	Администрация Вышневолоцког о городского округа	без финансирования	постоянно	постоянно	постоянно	постоянно	постоянно
2.5.	Организация и	Администрация	Местный	1 раз в год	2 раза в год	2 раза в год	2 раза в год	2 раза в год

	проведение Дней отказа от курения	Вышневолоцког о городского округа	бюджет					
3	<b>Задача 3 Проведение информационно-коммуникативных мероприятий на предприятиях и в организациях культуры, образования, соцзащиты по вопросам укрепления здоровья и профилактики хронических неинфекционных заболеваний.</b>							
3.1.	Проведение праздников, дней здоровья, уроков здоровья, спортивных и культурных мероприятий (Календарь здоровья)	Администрация Вышневолоцког о городского округа	Местный бюджет	по плану учреждений, количество проведенных мероприятий	по плану учреждений, количество проведенных мероприятий	по плану учреждений, количество проведенных мероприятий	по плану учреждений, количество проведенных мероприятий	по плану учреждений, количество проведенных мероприятий
4	<b>Задача 4 Развитие волонтерского движения и НКО через разработку и внедрение социально-ориентированных проектов и участия волонтеров в реализации задач программы</b>							
4.1.	Создание и развитие потенциала НКО – количество НКО и членов	Администрация Вышневолоцког о городского округа	Без финансирования	Увеличение числа волонтеров	Увеличение числа волонтеров	Увеличение числа волонтеров	Увеличение числа волонтеров	Увеличение числа волонтеров
4.2.	Привлечение волонтеров к мероприятиям – количество волонтеров и мероприятий	Администрация Вышневолоцког о городского округа	Без финансирования	По плану Календаря событий	По плану Календаря событий	По плану Календаря событий	По плану Календаря событий	По плану Календаря событий
4.3.	Тренинги для волонтеров	Администрация Вышневолоцког о городского округа	Без финансирования	1 раз в год	1 раз в год	1 раз в год	1 раз в год	1 раз в год
4.4.	Участие в грантах	Администрация Вышневолоцког о городского округа	Средства НКО	По мере необходимости и	По мере необходимости	По мере необходимости	По мере необходимости	По мере необходимости и

## Подпрограмма 2

## «Развитие демографической и семейной политики в муниципальном образовании Вышневолоцкий городской округ Тверской области»

## План мероприятий по укреплению института семьи и улучшению демографической ситуации в муниципальном образовании на период до 2022 года

№ п/п	Мероприятия	Ответственные исполнители	Источники финансирования	Необходимый объем финансирования с разбивкой по годам, тыс. руб.				
				2020 год	2021 год	2022 год	2023 год	2024 год
<b>1</b>	<b>Задача 1 «Снижение смертности, прежде всего от управляемых причин, от заболеваний, определяющих высокую смертность населения в трудоспособном возрасте (в том числе профессиональных), младенческой смертности, улучшение состояния здоровья населения, создание условий для увеличения ожидаемой продолжительности жизни населения»</b>							
<b>1.1</b>	<b>Мероприятия, направленные на сохранение репродуктивного здоровья населения путем совершенствования профилактической и лечебно-диагностической помощи</b>							
1.1.1	Пособия на проезд беременным женщинам в сельской местности	ГБУ «КЦСОН» Вышневолоцкого городского округа	бюджет Тверской области					
1.1.2	Пособия на питание беременным женщинам малоимущим	ГКУ ТО «ЦСПН» Вышневолоцкого округа Тверской области	бюджет Тверской области					
1.1.3	Скрининг беременных женщин в рамках законодательства	ГБУЗ «Вышневолоцкая ЦРБ»	бюджет Тверской области					
1.1.4	Проведение мероприятия «Неделя здоровья»	Администрация Вышневолоцкого	Местный	50,0	50,0	50,0	50,0	50,0

№ п/п	Мероприятия	Ответственные исполнители	Источни к финанси рования	Необходимый объем финансирования с разбивкой по годам, тыс. руб.				
				2020 год	2021 год	2022 год	2023 год	2024 год
		округа	бюджет					
	Итого по мероприятию			50,0	50,0	50,0	50,0	50,0
<b>1.2</b>	<b>Мероприятие. Реализация комплекса мер, направленных на укрепление института семьи и формирование здорового образа жизни населения</b>							
1.2.1	Проведение и участие в соревнованиях по культивируемым видам спорта, спартакиадах, фестивалях, спортивных праздниках	Администрация Вышневолоцкого городского округа	Местны й бюджет	100,00	100,00	100,00	100,00	100,00
1.2.2	Развитие спортивной инфраструктуры, укрепление материально-технической базы	Администрация Вышневолоцкого городского округа	Местны й бюджет	100,0	100,00	100,00	100,0	100,0
1.2.3	Организация и проведение спортивных и физкультурно-оздоровительных мероприятий для инвалидов различных категорий, ветеранов труда и спорта	Администрация Вышневолоцкого городского округа	Местны й бюджет	50,0	50,00	50,00	50,00	5000
1.2.4	Реализация Всероссийского физкультурно-спортивного комплекса ГТО на территории Вышневолоцкого городского округа	Администрация Вышневолоцкого городского округа	Местны й бюджет	0	0	0	0	0
1.2.5	Организация летней оздоровительной компании	Администрация Вышневолоцкого городского округа	Местны й бюджет	500,0	500,0	500,0	500,0	500,0

№ п/п	Мероприятия	Ответственные исполнители	Источники финансирования	Необходимый объем финансирования с разбивкой по годам, тыс. руб.				
				2020 год	2021 год	2022 год	2023 год	2024 год
1.2.6	Организация и проведение акций среди молодежи, направленных на пропаганду здорового образа жизни	Администрация Вышневолоцкого городского округа	Местный бюджет	50,0	50,0	50,0	50,0	50,0
Итого по мероприятию				800,0	800,0	800,0	800,0	800,0
<b>1.3</b>	<b>Мероприятия, направленные на снижение травматизма на дорогах, повышение безопасности дорожного движения</b>							
1.3.1	Проведение мероприятий, направленных на обеспечение безопасности дорожного движения на автомобильных дорогах общего пользования местного значения	Администрация Вышневолоцкого городского округа	Местный бюджет	300,0	400,0	500,0	500,0	500,0
1.3.2	Проведение мероприятий (конкурсов, акций, встреч, семинаров) с обучающимися образовательных организаций округа	Администрация Вышневолоцкого городского округа	Местный бюджет	5,0	10,0	15,0	15,0	15,0
Итого по мероприятию				305,0	405,0	515,0	515,0	515,0
<b>1.4</b>	<b>Мероприятие. Реализация мер по повышению качества питания населения муниципального образования</b>							
1.4.1	Организация контроля деятельности образовательных организаций по организации питания детей	Администрация Вышневолоцкого городского округа	Без финансирования	ежеквартально	ежеквартально	ежеквартально	ежеквартально	ежеквартально
1.4.2	Обеспечение информационной поддержки пропаганды здорового питания, в том числе	Администрация Вышневолоцкого городского округа	Местный бюджет	ежеквартально	ежеквартально	ежеквартально	ежеквартально	ежеквартально

№ п/п	Мероприятия	Ответственные исполнители	Источники финансирования	Необходимый объем финансирования с разбивкой по годам, тыс. руб.				
				2020 год	2021 год	2022 год	2023 год	2024 год
	через СМИ, привлечение внимания общественности к проблеме здорового питания.							
	Итого по мероприятию							
<b>1.5</b>	<b>Реализация мероприятий, направленных на повышение качества обслуживания сельского населения учреждениями социальной инфраструктуры</b>							
1.5.1	Повышение информированности населения об оказываемых услугах	Администрация Вышневолоцкого городского округа	Без финансирования	ежемесячно	ежемесячно	ежемесячно	ежемесячно	ежемесячно
1.5.2	Проведение сходов, взаимодействие со старостами для выявления и решения проблем, организация деловых встреч с сельским населением	Администрация Вышневолоцкого городского округа	Без финансирования	ежемесячно	ежемесячно	ежемесячно	ежемесячно	ежемесячно
1.5.3	Участие в социокультурных мероприятиях, привлечение к ним сельских жителей	Администрация Вышневолоцкого городского округа	Без финансирования	ежемесячно	ежемесячно	ежемесячно	ежемесячно	ежемесячно
1.5.4	Проведение информационно-разъяснительной работы о системе социального обслуживания, видах и условиях предоставления социальных услуг	Администрация Вышневолоцкого городского округа	Без финансирования	ежемесячно	ежемесячно	ежемесячно	ежемесячно	ежемесячно
	Итого по мероприятию							

№ п/п	Мероприятия	Ответственные исполнители	Источники финансирования	Необходимый объем финансирования с разбивкой по годам, тыс. руб.				
				2020 год	2021 год	2022 год	2023 год	2024 год
<b>1.6</b>	<b>Мероприятие. Взаимодействие с некоммерческими организациями, осуществляющими деятельность в социальной сфере</b>							
1.6.1	Привлечение социально-ориентированных некоммерческих организаций к деятельности по предоставлению социальных услуг населению	Администрация Вышневолоцкого городского округа	Без финансирования					
1.6.2	Реализация на территории округа некоммерческими организациями мероприятий в спорте, культуре, получивших грантовую поддержку	Администрация Вышневолоцкого городского округа	Средства НКО	720,0	0,0	0,0	0,0	0,0
	Итого по мероприятию			720,0	0,0	0,0	0,0	0,0
<b>2.</b>	<b>Задача 2. Повышение доступности образовательных и оздоровительных услуг для семей, имеющих детей</b>							
2.1.1	Предоставление бесплатных путевок в загородные оздоровительные лагеря Тверской области обучающимся образовательных организаций Вышневолоцкого городского округа из многодетных семей	Администрация Вышневолоцкого городского округа	Местный бюджет	100,0	100,0	100,0	100,0	100,0
2.1.2	Организация оказания услуг психолого-педагогической, методической и	Администрация Вышневолоцкого	Без финанси	постоянно	постоянно	постоянно	постоянно	постоянно

№ п/п	Мероприятия	Ответственные исполнители	Источники финансирования	Необходимый объем финансирования с разбивкой по годам, тыс. руб.				
				2020 год	2021 год	2022 год	2023 год	2024 год
	консультативной помощи родителям (законным представителям) детей, а также гражданам, желающим принять на воспитание свои семьи детей, оставшихся без попечения родителей	городского округа	финансирования					
	Итого по мероприятию			100,0	100,0	100,0	100,0	100,0